



RÉPUBLIQUE  
FRANÇAISE

*Liberté  
Égalité  
Fraternité*


| Centre d'information et d'orientation  
Rezé - Sud Loire

# ORIENTATION APRES LA 3EME

COLLEGE PIERRE DE COUBERTIN

8 janvier 2024

Mme PUAUD Stéphanie  
Psychologue de l'Education Nationale conseil en orientation



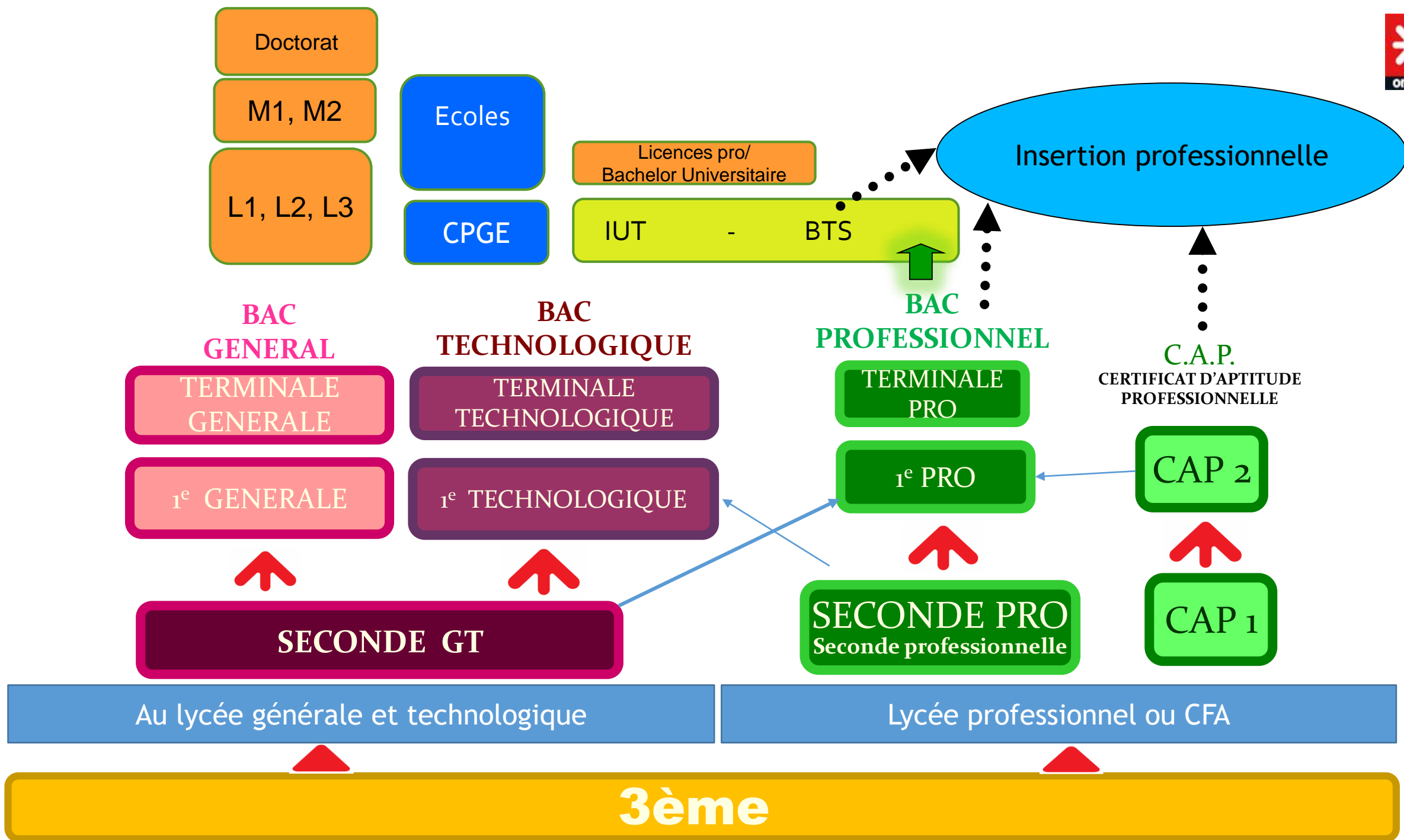
**Présence au collège :**

1 lundi sur 2: 9H - 17h (sur RDV)

**Au CIO de Rezé :**

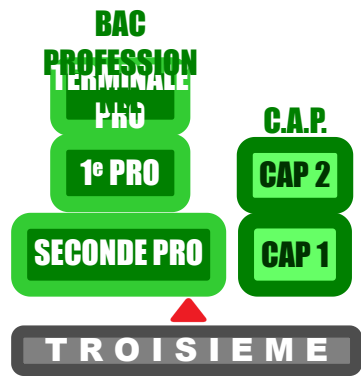
(sur RDV au 02 40 13 11 00)







**La voie  
professionnelle**



# La voie professionnelle, c'est ...

choisir

1 domaine professionnel  
en Bac Pro

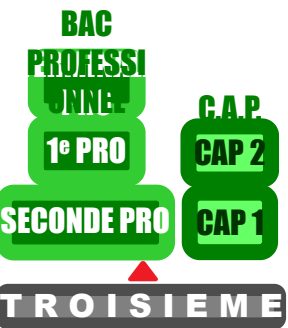
ou 1 métier en CAP

préparer

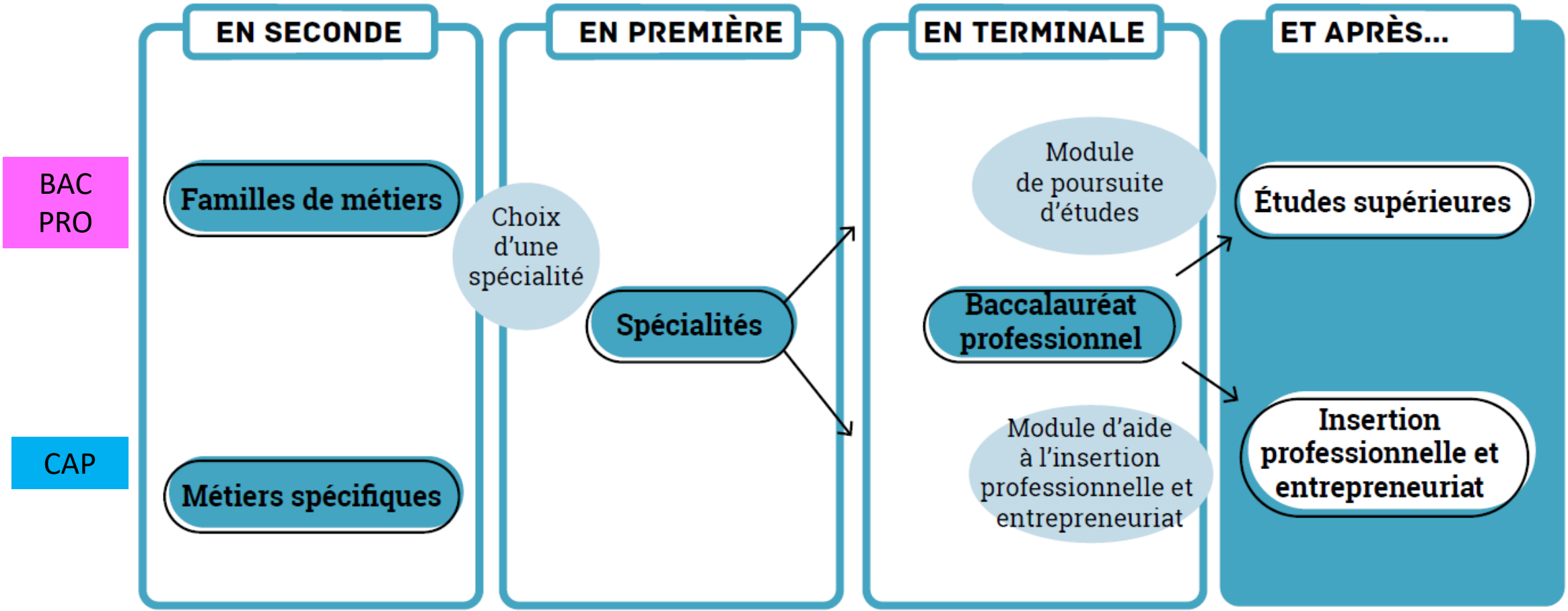
Un diplôme :

CAP ou Bac pro

pour souvent rentrer plus rapidement  
dans la vie active.



# Choix d'une famille de Métier en seconde Pro ou Choix d'un Métier en CAP...



# Bac pro en 3 ans

**Environ 13 h**

Enseignement professionnel

(inclus co-intervention et chef d'oeuvre en 1<sup>ère</sup> et term)

**Environ 10h**

Enseignements généraux:

Français, Hist-géo, Maths,  
LV1, Arts Appliqués, EPS, PSE

LV2 pour les bacs tertiaires

Physique-Chimie pour les bacs industriels

**+ Environ 3 h**

Consolidation, Accompagnement  
personnalisé et aide à l'orientation

**18 à 22  
Semaines**

Sur les trois ans

D  
i  
p  
l  
ô  
m  
e  
s

# CAP en 2 ans

**Environ 19h**

Enseignement professionnel

**Environ 8h30**

Enseignements généraux

Français, Hist-géo, Maths,  
LV1, Arts Appliqués, EPS, PSE

Sous statut scolaire :

**Période de formation  
en milieu professionnel**

(en entreprise)

**12 à 14  
Semaines**

sur la formation

# Quel statut Choisir?

## ■ Statut scolaire :

Élève avec des périodes de formation en milieu professionnel en entreprise

au Lycée professionnel:

2/3 d'enseignements théoriques et pratiques

1/3 Stages en entreprises

Convention de stage

## ■ Statut d'apprenti :

salarié en alternance entreprise-école

au C.F.A. :

1/3 d'enseignements théoriques et pratiques

2/3 travail en entreprise

Contrat de travail & Entreprise employeur

## Pour Quels Diplômes?

⇒ CAP, Bac Pro, Brevets Pro, BTS, Diplômes d'ingénieur...



# Conseils pour l'orientation

---

- Mini stages en lycées pros : janvier-mars
- Journées portes ouvertes : décembre-mars
- Attention aux modalités de l'apprentissage, se renseigner auprès des CFA.

# Les critères d'affectation

---

- L'affectation en CAP et BAC PRO dépend :
  - des résultats scolaires et compétences du cycle 4
  - de l'avis du chef d'établissement (motivation)
  - Participation aux mini-stages et aux portes ouvertes
  - du Taux de Pression : le nombre de places proposées par rapport au nombre de demandes.

Il vaut mieux accepter parfois de partir un peu plus loin pour être certain d'avoir une place dans la formation souhaitée



# La voie Générale et Technologique

**Environ 26,5 h**

## Socle de Culture Commune:

Français, Histoire-géographie, EMC (Enseignement moral et civique)  
Langues vivantes étrangères ou régionales (LVA et LVB),  
Mathématiques, Physique-chimie, Sciences de la vie et de la Terre (SVT),  
EPS (Éducation physique et sportive), *Sciences économiques et sociales*, *Sciences numériques et technologie*

**De 1,5 h à 6h**

## 2 enseignements optionnels au maximum à choisir parmi l'offre du lycée

### **1 EO général** au choix parmi :

langues et cultures de l'Antiquité : latin ou grec, LVC étrangère ou régionale , langue des signes française, arts (arts plastiques, cinéma-audiovisuel, histoire des arts, danse, musique ou théâtre), arts du cirque, éducation physique et sportive (EPS).

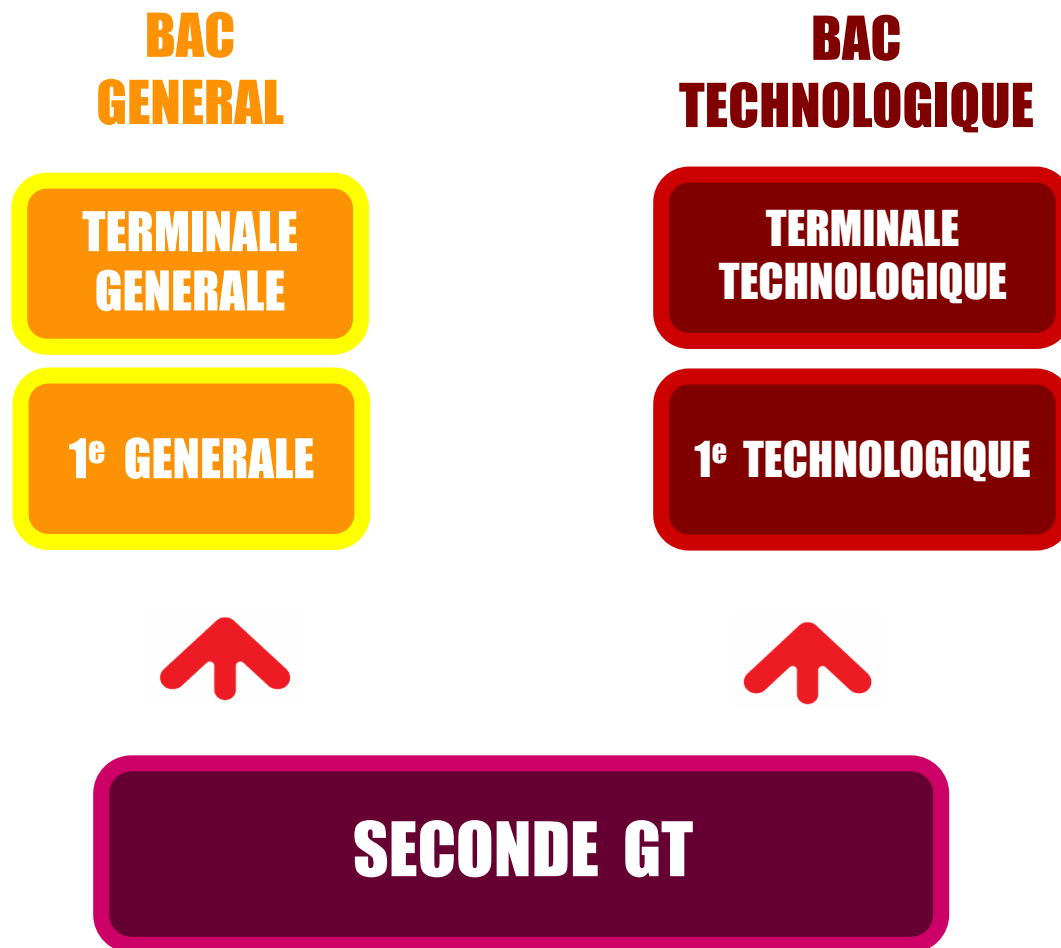
### **1EO technologique** au choix parmi :

management et gestion, santé et social , biotechnologies, sciences et laboratoire, sciences de l'ingénieur, création et innovation technologiques, création et culture-design, culture et pratique de la danse, de la musique ou du théâtre.

**Selon les besoins des élèves**


Accompagnement personnalisé

**Au cours de l'année de seconde, chaque élève réfléchit à la suite de son parcours vers la voie technologique ou la voie générale.**



# Les Bacs technologiques

## 8 séries de baccalauréats technologiques



# Lycées de secteur uniquement pour la seconde générale et technologique

Lycée de secteur



Lycée F.TRUFFAUT Challans  
Lycée J. PERRIN Rezé  
Lycée les Bourdonnières Nantes  
Lycée d'Aizenay

Autres Lycées



demande de dérogation obligatoire

# Les sites utiles pour plus d'informations sur l'orientation après la classe de seconde:

---

## ■ Sur le lycée :

<http://quandjepasselebac.education.fr/>

## ■ Sur la seconde générale et technologique :

<https://lycee-avenirs.onisep.fr/>

<http://www.horizons21.fr/>

## ■ Sur la voie professionnelle :

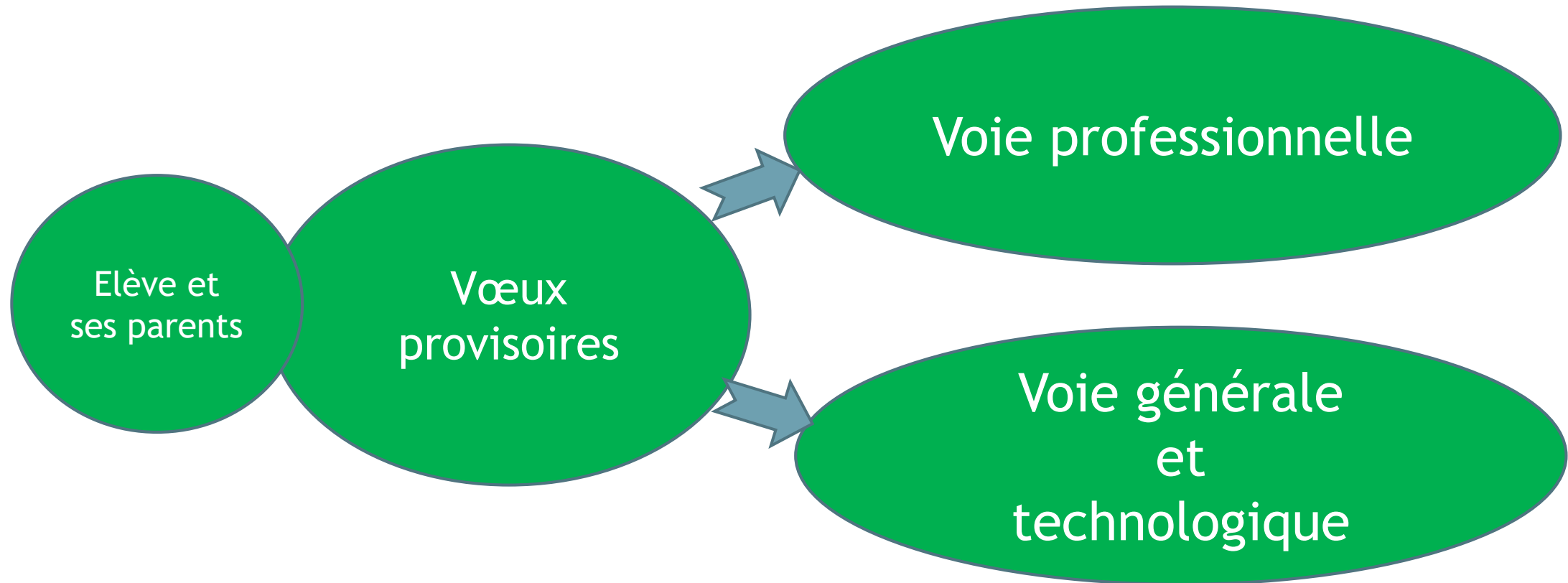
<http://www.nouvelle-voiepro.fr/>

<https://pro.choisirmonmetier-paysdelaloire.fr/>

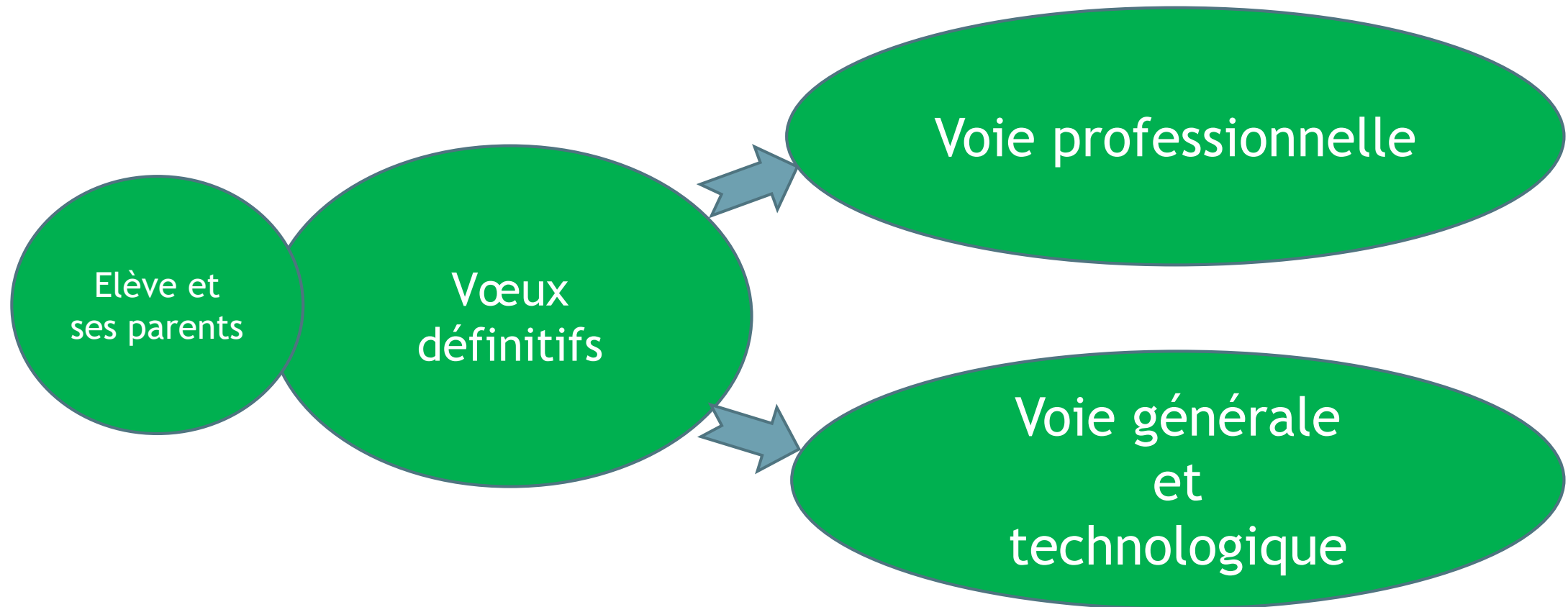


# LES PROCEDURES

# Conseil de classe 1er semestre



# 2<sup>ème</sup> semestre



# Un service en ligne: Orientation – Affectation – Inscription



## Service en ligne orientation

Janvier-février intentions

Saisie des vœux  
provisoires du 8 au  
16 janvier

Mai demandes définitives

Saisie des vœux  
définitifs du 13 au  
29 mai



## Service en ligne affectation

Mai-juin formulation des vœux

Calendrier à venir



## Service en ligne inscription

Juin inscription

# SERVICE EN LIGNE ORIENTATION

## Qu'est-ce que c'est?

C'est un service en ligne qui permet aux parents de dialoguer avec le collège avant et après les conseils de classe du 1<sup>er</sup> et 2<sup>nd</sup> semestre de la classe de 3<sup>ème</sup>. C'est-à-dire à chaque étape de la procédure.

## Pourquoi les parents doivent-ils se connecter?

Les parents doivent se connecter pour :


- saisir les demandes d'orientation lors de la phase provisoire et de la phase définitive
- consulter les réponses du conseil de classe aux demandes formulées ;
- accuser réception (phase provisoire) ou faire part de leur accord ou désaccord (phase définitive) suite aux réponses du conseil de classe ;
- consulter la décision d'orientation du chef d'établissement.



COLLÈGE PIERRE DE COUBERTIN  
COLLÈGE - LEGÉ



 Accueil  Menu



 Connexion 



Informations administratives :

Le mot de la directrice

## ÉduConnect

Un compte unique pour les services numériques des écoles et des établissements

### Le compte ÉduConnect peut donner accès :

- aux démarches en ligne, comme la fiche de renseignements, la demande de bourse, etc ;
- à l'espace numérique de travail (ENT) ;
- au livret scolaire.

### Je sélectionne mon profil



Représentant légal



Élève



### Le compte ÉduConnect peut donner accès :

- aux démarches en ligne, comme la fiche de renseignements, la demande de bourse, etc ;
- à l'espace numérique de travail (ENT) ;
- au livret scolaire.



Représentant légal

### Je me connecte avec mon compte ÉduConnect

Identifiant

[Identifiant oublié ? →](#)

*Identifiant au format p.nomXX*

Mot de passe

[Mot de passe oublié ? →](#)



**Se connecter**

[Je n'ai pas de compte →](#)

ou

### Je me connecte avec FranceConnect

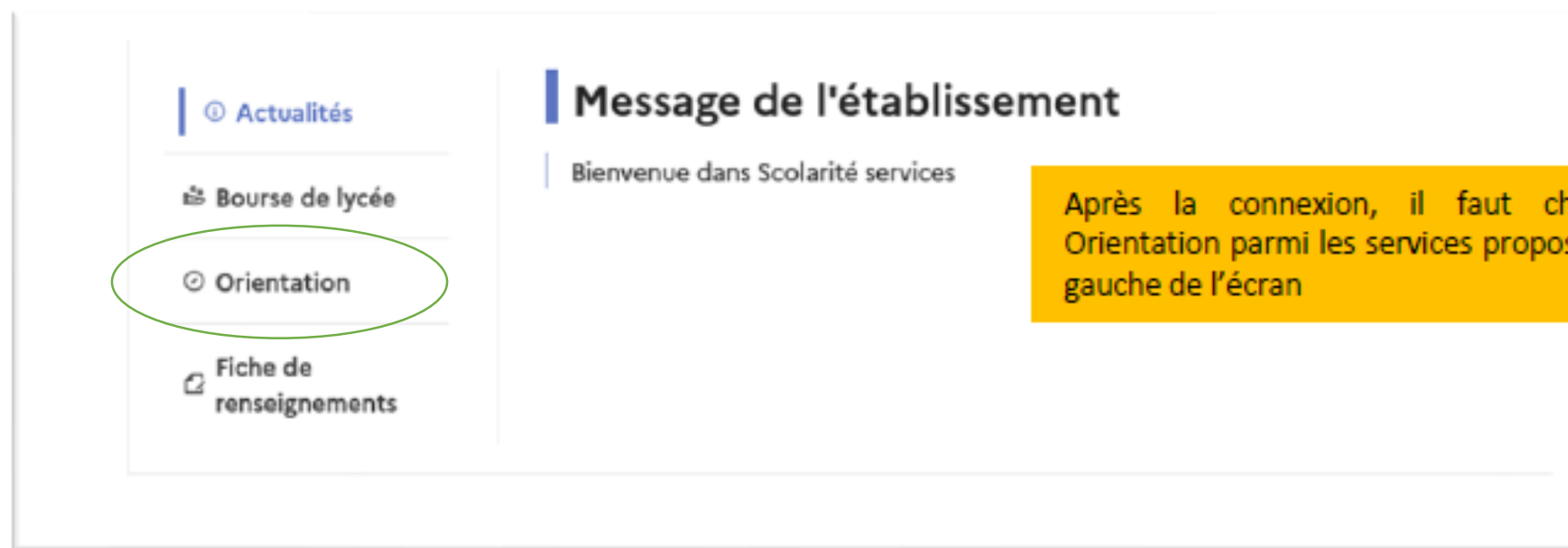


[Qu'est-ce que FranceConnect ? ↗](#)

FranceConnect vous permet d'accéder à de nombreux services de l'État en utilisant un compte dont vous disposez déjà. Utilisez-le pour ÉduConnect !



Lorsque la campagne d'orientation est ouverte, l'accès au service en ligne Orientation devient actif :



The screenshot displays a web interface with a sidebar on the left and a main content area on the right. The sidebar contains a list of services: 'Actualités', 'Bourse de lycée', 'Orientation', and 'Fiche de renseignements'. The 'Orientation' item is circled in green. The main content area features a header 'Message de l'établissement' and a sub-header 'Bienvenue dans Scolarité services'. A yellow callout box on the right side of the main content area contains the text: 'Après la connexion, il faut choisir Orientation parmi les services proposés à gauche de l'écran'.

**Actualités**

Bourse de lycée

**Orientation**

Fiche de renseignements

**Message de l'établissement**

Bienvenue dans Scolarité services

Après la connexion, il faut choisir Orientation parmi les services proposés à gauche de l'écran



🕒 Actualités

🎒 Bourse de lycée

🕒 Orientation

📄 Fiche de renseignements

**Phase provisoire**  
Intentions  
Courant 2<sup>e</sup> trimestre

**Phase provisoire**  
Avis provisoires  
Après le conseil de  
classe du 2<sup>e</sup> trimestre

**Phase définitive**  
Choix définitifs  
Courant 3<sup>e</sup> trimestre

**Phase définitive**  
Propositions  
Après le conseil de  
classe du 3<sup>e</sup> trimestre

Vous choisissez une ou plusieurs voies d'orientation parmi les possibilités suivantes :

- 2<sup>de</sup> générale et technologique ;
- 2<sup>de</sup> professionnelle ;
- 1<sup>re</sup> année de CAP.

Le conseil de classe du deuxième trimestre indiquera pour chaque voie d'orientation demandée son avis (favorable, réservé ou défavorable).

Vous pourrez consulter l'avis du conseil de classe et en accuser réception.

Les intentions d'orientation et les avis provisoires du conseil de classe sont indicatifs et sont le début d'un dialogue qui prépare le choix définitif.

Pour préparer son projet d'orientation votre enfant peut s'informer :

- au CDI et au CIO ;
- sur le site de l'[Onisep](#) ;
- sur le site « [l'orientation en 3<sup>e</sup> et l'affectation en lycée](#) ».

[Je saisis les intentions d'orientation](#)

Un seul des représentants légaux de l'élève peut effectuer la saisie des intentions d'orientation :

- ✓ il doit saisir au moins 1 intention ;
- ✓ il peut saisir jusqu'à 3 intentions (2<sup>de</sup> générale et technologique ou 2<sup>de</sup> STHR, 2<sup>de</sup> professionnelle, 1<sup>re</sup> année de CAP) ;
- ✓ le rang détermine l'ordre de préférence ;
- ✓ les intentions doivent être validées afin qu'elles soient prises en compte ;
- ✓ les intentions peuvent être modifiées jusqu'à la fermeture du service Orientation.

The screenshot shows a web interface for 'Intentions d'orientation'. On the left is a navigation menu with four items: 'Actualités', 'Bourse de lycée', 'Orientation' (which is highlighted with a blue bar), and 'Fiche de renseignements'. The main content area has a title 'Intentions d'orientation' and a subtitle 'Deuxième trimestre : DEMANDE(S) DES REPRÉSENTANTS LÉGAUX / Intention(s) d'orientation.'. Below this is a grey information box with an 'i' icon, containing the text: 'Vous devez valider vos intentions afin qu'elles soient prises en compte. Vous devez obligatoirement saisir une voie d'orientation. Vous pouvez en saisir jusqu'à 3. Leur ordre d'affichage correspond à votre ordre de préférence.'. Underneath the box is a quote icon and the text 'Nous souhaitons pour la rentrée prochaine :'. At the bottom of the main area is a light grey box with a button '+ Ajouter une intention'. At the very bottom of the page are two buttons: 'Annuler' on the left and 'Valider les intentions' on the right, which is highlighted in dark blue.

Actualités

Bourse de lycée

Orientation

Fiche de renseignements

## Intentions d'orientation

Deuxième trimestre :  
DEMANDE(S) DES REPRÉSENTANTS LÉGAUX / Intention(s) d'orientation.

**Vous devez valider vos intentions afin qu'elles soient prises en compte.**

Vous devez obligatoirement saisir une voie d'orientation.  
Vous pouvez en saisir jusqu'à 3.  
Leur ordre d'affichage correspond à votre ordre de préférence.

🗨️ Nous souhaitons pour la rentrée prochaine :

+ Ajouter une intention

Annuler

Valider les intentions



## Vigilance :

Pour les Formations à recrutement spécifique, se renseigner :

- Sur les modalités de recrutement
- Sur les dates limites de retour des dossiers
- Sur les particularités (convocation épreuves écrites/orales...)

Exemples :

- BACHIBAC (espagnol)
- Filières technologiques (arts appliqués, danse musique théâtre ...)
- Secondes internationales (anglais, américain)
- Seconde spécifique hôtellerie
- CAP et BAC PRO aéronautique
- BAC PRO agricole conduite et gestion d'une entreprise hippique
- BAC PRO métiers de la sécurité

QUESTIONS ?